


濱崎 トキ様邸

作業報告書




施工前



施工前



1 高圧洗浄 施工中



2 高圧洗浄 施工中



3 コーキング撤去 施工中



4 コーキング撤去 施工完了



5 コーキング充填 施工中



6 コーキング充填 施工完了



7 屋根 クラック補修 施工中



8 屋根 クラック補修 施工完了



9 軒天 上塗り 1回目 施工中



10 軒天 上塗り 1回目 施工完了



11 軒天 上塗り 2回目 施工中



12 軒天 上塗り 2回目 施工完了



13 外壁 下塗り 施工中



14 外壁 下塗り 施工完了



15 外壁 中塗り 施工中



16 外壁 中塗り 施工完了



17 外壁 上塗り 施工中



18 外壁 上塗り 施工完了



19 破風板 下塗り 施工中



20 破風板 下塗り 施工完了



21 破風板 中塗り 施工中



22 破風板 中塗り 施工完了



23 破風板 上塗り 施工中



24 破風板 上塗り 施工完了



25 雨戸 下塗り 施工中



26 雨戸 下塗り 施工完了



27 雨戸 中塗り 施工中



28 雨戸 中塗り 施工完了



29 雨戸 上塗り 施工中



30 雨戸 上塗り 施工完了




31 屋根 下塗り 施工中




32 屋根 下塗り 施工完了




33 屋根 中塗り 施工中



34 屋根 中塗り 施工完了



35 屋根 上塗り 施工中



36 屋根 上塗り 施工完了



37 外壁 完了



38 軒天 完了



39 破風板 完了



40 鼻隠し 完了



41 雨戸 完了



42 屋根 完了





施工後



施工後